




Γ.Ν.Τ. ΣΥΣΤΗΜΑΤΑ ΠΛΗΡΟΦΟΡΙΚΗΣ Δ.Ε.
 (Αριθ.Μ.Α.Ε. : 24264/01ΑΤ/Β/91/363/97 - Αριθμός ΓΕΜΗ : 1762201000)
 ΙΣΟΛΟΓΙΣΜΟΣ 31ΗΣ ΔΕΚΕΜΒΡΙΟΥ 2012
 21η ΕΤΑΙΡΙΚΗ ΧΡΗΣΗ (1 ΙΑΝΟΥΑΡΙΟΥ - 31 ΔΕΚΕΜΒΡΙΟΥ 2012)
 (ΠΟΣΑ ΣΕ ΕΥΡΩ)

ΕΝΕΡΓΗΤΙΚΟ						
	Ποσά κλειόμενης χρήσεως 2012			Ποσά προηγούμενης χρήσεως 2011		
B. ΕΞΟΔΑ ΕΓΚΑΤΑΣΤΑΣΕΩΣ						
1. Έξοδα ιδρύσεως & πρώτης εγκαταστάσεως	3.442,96	3.442,96	0,00	3.442,96	3.442,96	0,00
4. Λοιπά έξοδα εγκαταστάσεως	428.784,48	428.629,35	155,13	428.784,48	428.008,95	775,53
	432.227,44	432.072,31	155,13	432.227,44	431.451,91	775,53
Γ. ΠΑΓΙΟ ΕΝΕΡΓΗΤΙΚΟ						
II. Ενσώματες Ακίνητοποιήσεις						
4. Μηχανήματα-τεχνικές εγκατ.&λοιπός μηχ. εξοπλ.	14.596,13	14.595,36	0,77	14.596,13	14.595,36	0,77
5. Μεταφορικά μέσα	24.643,08	9.549,19	15.093,89	24.643,08	5.852,73	18.790,35
6. Έπιπλα και λοιπός εξοπλισμός	195.405,32	194.705,42	699,90	191.307,63	189.834,76	1.472,87
Σύνολο ακινητοποιήσεων	234.644,53	218.849,97	15.794,56	230.546,84	210.282,85	20.263,99
III. Συμ/χες και άλλες μακροπρόθεσμες απαιτήσεις						
7. Λοιπές μακροπρόθεσμες απαιτήσεις			5.385,32			5.385,32
Σύνολο πάγιου ενεργητικού			21.179,88			25.649,31
Δ. ΚΥΚΛΟΦΟΡΟΥΝ ΕΝΕΡΓΗΤΙΚΟ						
I. Αποθέματα:						
1. Εμπορεύματα			8.767,51			8.767,51
II. Απαιτήσεις:						
1. Πλάτες			590.263,79			573.868,72
3α. Επιδόσεις εισπρακτέες (μεταχρονολογημένες)						
-Χαρτοφυλακίου			3.000,00			4.394,75
10. Επισφαλείς πελάτες & χρεώστες			6.597,07			6.597,07
11. Χρεώστες διάφοροι			167.806,71			138.328,02
			767.667,57			723.188,56
IV. Διαθέσιμα						
1. Ταμείο			79.939,29			26.099,11
3. Καταθέσεις όψεως και προθεσμίας			461.665,81			273.375,78
			541.605,10			299.474,89
Σύνολο κυκλοφορούντος ενεργητικού			1.318.040,18			1.031.430,96
Ε. ΜΕΤΑΒΑΤΙΚΟΙ ΛΟΓΑΡΙΑΣΜΟΙ ΕΝΕΡΓΗΤΙΚΟΥ						
1. Έξοδα επομένων χρήσεων			420,00			420,00
2. Έσοδα χρήσης εισπρακτέα			71,72			37,85
			491,72			457,85
ΓΕΝΙΚΟ ΣΥΝΟΛΟ ΕΝΕΡΓΗΤΙΚΟΥ			1.339.866,91			1.058.313,65
ΛΟΓΑΡΙΑΣΜΟΙ ΤΑΞΕΩΣ ΧΡΕΩΣΤΙΚΟΥ						
4. Λοιποί λογαριασμοί τάξεως			465,00			394,00
ΚΑΤΑΣΤΑΣΗ ΛΟΓΑΡΙΑΣΜΟΥ ΑΠΟΤΕΛΕΣΜΑΤΩΝ ΧΡΗΣΕΩΣ 31ης ΔΕΚΕΜΒΡΙΟΥ 2012 (1 ΙΑΝΟΥΑΡΙΟΥ - 31 ΔΕΚΕΜΒΡΙΟΥ 2012)						
	Ποσά κλειόμενης χρήσεως 2012		Ποσά προηγ. χρήσεως 2011			
I. Αποτελέσματα εκμεταλλεύσεως						
Κύκλος εργασιών			1.410.224,24			1.614.098,09
Μείον: Κόστος πωλήσεων			848.014,94			995.954,02
Μικτά αποτελέσματα εκμεταλλεύσεως			562.209,30			618.144,07
Σύνολο			562.209,30			618.144,07
Μείον: 1. Έξοδα διοικητικής λειτουργίας			170.362,27			162.375,87
2. Έξοδα λειτουργίας διαθέσεως			6.582,78			6.531,55
Μερικά αποτελέσματα εκμεταλλεύσεως			385.264,25			449.236,65
ΜΕΙΟΝ						
4. Πιστωτικοί τόκοι & συναφή έσοδα			9.628,84			2.024,17
Μείον: 3. Χρεωστικοί τόκοι & συναφή έξοδα			1.494,92			973,49
			8.133,92			1.050,68
II. Ολικά αποτελέσματα εκμεταλλεύσεως ΠΛΕΟΝ(ή μείον) Έκτακτα αποτελέσματα			393.398,17			450.287,33
1. Έκτακτα και ανόργανα έσοδα			300,02			99,00
2. Έκτακτα κέρδη			9,96			29,95
ΜΕΙΟΝ						
1. Έκτακτα & ανόργανα έξοδα			51,67			312,56
2. Έκτακτες ζημιές			0,00			0,34
Οργανικά και έκτακτα αποτελέσματα			393.656,48			450.103,38
Μείον: Σύνολο αποβέσεων παγίων στοιχείων			9.800,01			7.131,74
Μείον: Οι Ενσωμ/νες στο Λεπ/κό κόστος ΚΑΘΑΡΑ ΑΠΟΤΕΛΕΣΜΑΤΑ ΧΡΗΣΕΩΣ προ φόρων			9.800,01			0,00
			393.656,48			450.103,38

ΠΑΘΗΤΙΚΟ		
	Ποσά κλειόμενης χρήσεως 2012	Ποσά προηγ. χρήσεως 2011
A. ΙΔΙΑ ΚΕΦΑΛΑΙΑ		
I. Κεφάλαιο (36.000 μετοχές των 3,00 ευρώ)		
1. Καταβλημένο	108.000,00	108.000,00
III. Διαφορές Αναπροσαρμογής - Επιχορηγήσεις Επενδύσεων		
3. Επιχορηγήσεις επενδύσεων πάγιου ενεργητικού	177.608,64	177.608,64
Μείον: Αποβέσεις επενδύσεων πάγιου ενεργητικού	(177.608,64)	(177.608,64)
	0,00	0,00
IV. Αποθεματικά κεφάλαια		
1. Τακτικό αποθεματικό	75.456,17	59.709,91
3. Ειδικά αποθεματικά	29.359,96	29.359,96
	104.816,13	89.069,87
V. Αποτέλεσμα εις νέο		
2. Υπόλοιπο κερδών χρήσεως εις νέο	929.807,79	631.511,27
	929.807,79	631.511,27
Σύνολο ιδίων κεφαλαίων	1.142.623,92	828.581,14
Γ. ΥΠΟΧΡΕΩΣΕΙΣ		
II. Βραχυπρόθεσμες υποχρεώσεις		
1. Προμηθευτές	3.328,03	3.288,86
3. Τράπεζες Μ/βραχυπρ. υποχρεώσεων	602,56	602,56
4. Προκαταβολές πελατών	7.228,19	7.228,19
5. Υποχρεώσεις από φόρους - τέλη	150.993,84	159.400,60
6. Ασφαλιστικοί Οργανισμοί	23.152,28	20.376,97
11. Πιστωτές διάφοροι	11.938,09	38.835,33
Σύνολο υποχρεώσεων	197.242,99	229.732,51
ΓΕΝΙΚΟ ΣΥΝΟΛΟ ΠΑΘΗΤΙΚΟΥ	1.339.866,91	1.058.313,65
ΛΟΓΑΡΙΑΣΜΟΙ ΤΑΞΕΩΣ ΠΙΣΤΩΤΙΚΟΥ		
4. Λοιποί λογαριασμοί τάξεως	465,00	394,00
ΠΙΝΑΚΑΣ ΔΙΑΘΕΣΕΩΣ ΑΠΟΤΕΛΕΣΜΑΤΩΝ	ποσά κλειόμενης χρήσεως 2012	ποσά προηγ. χρήσεως 2011
Καθαρά αποτελέσματα χρήσεως	393.656,48	450.103,38
(+)*Υπόλοιπο αποτελεσμάτων προηγούμενης χρήσεως	631.511,27	291.081,67
	1.025.167,75	741.185,05
ΜΕΙΟΝ: Φόρος εισοδήματος	79.613,70	91.669,64
Κέρδη προς διάθεση	945.554,05	649.515,41
1. Η διάθεση των κερδών γίνεται ως εξής:		
1. Τακτικό αποθεματικό	15.746,26	18.004,14
8. Υπόλοιπο κερδών εις νέο	929.807,79	631.511,27
	945.554,05	649.515,41

ΠΑΠΑΓΟΣ 30 ΑΠΡΙΛΙΟΥ 2013

Πρόεδρος:  ΝΙΚΟΛΑΟΣ Β. ΠΑΠΑΚΥΡΙΑΚΟΥ
 Διευθύνων Σύμβουλος:  ΓΕΩΡΓΙΟΣ Κ. ΚΕΧΑΠΙΑΣ
 Λογιστής:  ΣΤΕΡΠΑΚΟΥΛΑ Μ. ΜΙΧΟΥΛΑ

Α.Δ.Τ. ΑΙ036318 Α.Δ.Τ. ΑΚ619671 Α.Μ.Α.Δ. 67403